



Il **PROMOQUETTE GIN** è un profilo in alluminio adesivo o forato che consente di rifinire e raccordare i bordi di pavimenti in moquette in modo pratico e veloce; grazie infatti alla sua particolare sezione, la moquette può essere inserita sotto la parte a vista del profilo e bloccata semplicemente schiacciando lo stesso. **PROMOQUETTE GIN** in alluminio anodizzato è indicato per qualsiasi ambiente ove è richiesta una buona resistenza alle sollecitazioni meccaniche e chimiche.

PROMOQUETTE GIN


ALLUMINIO ANODIZZATO ORO, ARGENTO E BRONZO FORATO E ADESIVO



ALLUMINIO ANODIZZATO ORO, ARGENTO E BRONZO thermo packed - lung. barre 2,7 ml - conf. 20 PZ - 54 ml

Articolo	H mm		
PMG... 813F (forato)	8/13		*
PMG... 813A (con adesivo)	8/13		*

GAMMA COLORI



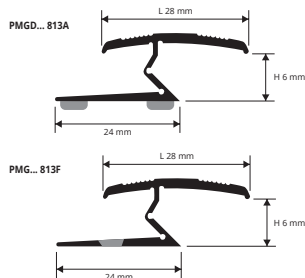
Disponibile nelle finiture: AO - AA - AB (su richiesta anche AT, CH e SB con un Minimo d'ordine di 270 ml). La sigla della finitura scelta va aggiunta alla sigla dell'articolo.

Esempio: PMG... 813F (finitura scelta Anodizzato Oro) PMGAO 813F.

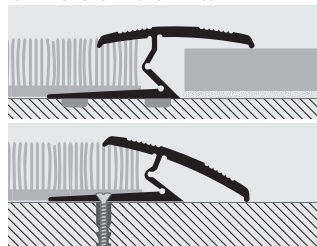
A RICHIESTA MINIMO 270 ML per colore e altezza



(prezzi e tempi di consegna da concordare)



ESEMPI E ISTRUZIONI TECNICHE DI POSA



1. Scegliere "PROMOQUETTE GIN" in funzione della finitura desiderata.
2. Tagliare "PROMOQUETTE GIN" alla lunghezza desiderata e fissarlo tramite l'adesivo di cui è dotato o con tasselli al supporto.
3. Inserire la moquette al di sotto della superficie a vista.
4. Schiacciare il profilo con pressione uniforme senza batterlo sino al completo bloccaggio della moquette.

profili di giunzione per parquet - moquette

Il **PROMOQUETTE CLIP** è un profilo in alluminio che consente di raccordare due pavimenti in moquette in modo pratico e veloce. Il profilo, composto da un top e da una base anche dentellata, grazie alla sua particolare sezione, copre e blocca i bordi della moquette con il fissaggio del top alla base. **PROMOQUETTE CLIP** in alluminio anodizzato è indicato per qualsiasi ambiente ove è richiesta una buona resistenza alle sollecitazioni meccaniche e chimiche.

PROMOQUETTE CLIP

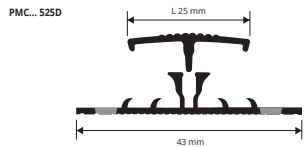
TOP ALLUMINIO ANODIZZATO ARGENTO E BASE DENTELLATA



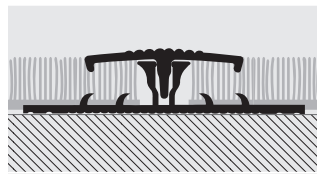
ALLUMINIO ANODIZZATO ARGENTO thermo packed
lung. barre 2,7 ml - conf. 20 PZ - 54 ml

Articolo	H mm		
PMCAA 525D (Base dentellata)	5		*

GAMMA COLORI



ESEMPI E ISTRUZIONI TECNICHE DI POSA



1. Scegliere "PROMOQUETTE CLIP" in funzione della finitura desiderata.
2. Tagliare la base in alluminio naturale alla lunghezza desiderata e fissarla tramite tasselli al supporto.
3. Posare il pavimento in moquette avendo cura di sormontare.
4. Posizionare il top in alluminio anodizzato sul canale presente al centro della base ed esercitare una pressione uniforme, senza batterlo, sino al completo bloccaggio.

profili di giunzione per parquet - moquette

* = A richiesta, tempi di consegna e costi da concordare.